

ДОМАШНЕЕ ЗАДАНИЕ 1



Говори по картинкам слова с ударениями-акцентами (они показаны так: >). Одновременно хлопай в ладоши.

Придумай два своих слова.

У какой собаки  
голос выше?  
У какой — ниже?



ДОМАШНЕЕ ЗАДАНИЕ 2






Говори по картинкам слова с ударениями-акцентами. Придумай два своих слова.

Какая девочка  
поет песню громко?  
А какая — тихо?

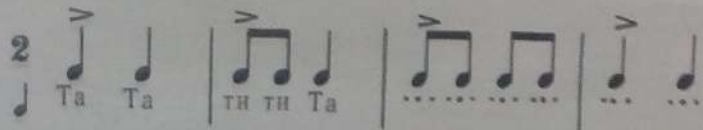
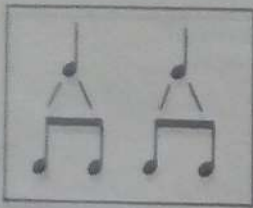


ДОМАШНЕЕ ЗАДАНИЕ 3



Посмотри на картинки и реши, на какой нотной строчке надо написать четверти (Та — Та), а на какой — восьмые (ти — ти)?

Напиши их в своей тетради.



Прочитай ритмический рисунок ритмослогами.

ДОМАШНЕЕ ЗАДАНИЕ 4

Прохлопай ритмический рисунок.




Чер - ный ко - ... ба - ра - ...

Найди окончания слов и спой фразу, как тебе нравится. У тебя получилась песня!




Прочитай названия нот.




Говори по картинкам слова в заданном ритме, хлопая в ладоши.

ДОМАШНЕЕ ЗАДАНИЕ 5




Зай . . . ветре . . . кое . . . . .

Найди окончания слов и проговори фразу, хлопая в ладоши.



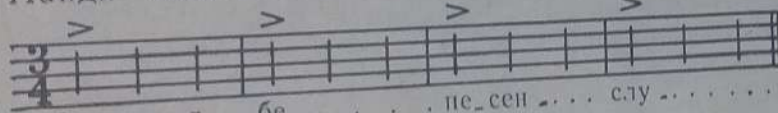
Прочитай названия нот. Перепиши ноты в свою тетрадь.



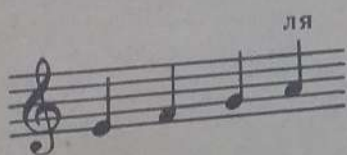
Хлопай в ладоши и говори в заданном ритме слова по картинкам.

ДОМАШНЕЕ ЗАДАНИЕ 6

Найди окончания слов и сочини песню.



Ры\_жа\_я бе . . . . . пе\_сен . . . . . слу . . . . .



Прочитай названия нот. Перепиши ноты в свою тетрадь.



Говори по картинкам слова, хлопая в ладоши.

